



Wil je zicht krijgen in het aanbod aan lesmaterialen “mediawijsheid” en meer weten over de mogelijkheden van ICT media- & programmeertools voor jouw groep en jouw school? Kom dan naar de Media Doe- & Inspiratiedag van Slim met media op woensdag 16 november in Beeld & Geluid te Hilversum. Laat je inspireren, verrassen en verwennen. En pik meteen een bezoek aan de Experience mee!

TIJD OM TE DOEN

Je wilt graag met mediawijsheid aan de slag binnen je school. Maar de “waan van de dag” zorgt er voor dat het tot nu toe blijft bij een goed voornemen. Tijdens deze dag krijg je de tijd om een goede start te maken. In een kleine setting met deskundige mediacoaches krijg je praktische tips en ga je zelf aan de slag. Leer de beginselen van programmeren of ontdek hoe je online feedbacktools kunt gebruiken in je les. Kies wat bij je past of doe eens gek en kies juist iets heel anders!

RUIMTE VOOR GESPREK

We maken letterlijk ruimte voor gesprekken. Want er kunnen maximaal 30 mensen deelnemen aan deze Media Doe & Inspiratiedag. Dat betekent dat we alle aandacht kunnen geven aan jouw vragen en tijd kunnen maken voor jouw ideeën. Wat is er fijner om ervaringen uit te kunnen wisselen met collega's? En hebben we al verteld dat het exclusief voor mensen uit het basisonderwijs is?

WIL JIJ WERK MAKEN VAN MEDIAWIJSHEID OP JOUW SCHOOL?

Programma

09.30 – 10.00	Ontvangst
10.00 – 10.15	Welkom
10.15 – 11.15	Thema-sessie: Mediawijsheid in de klas
11.15 – 12.30	Media-atelier-1: Zelf aan de slag
12.30 – 13.30	Lunch & mogelijkheid bezoek Experience
13.30 – 14.15	Thema-sessie: Mediatools in de klas
14.15 – 15.30	Media-atelier-2: Zelf aan de slag
15.30 - 16.00	Afsluiting & mogelijkheid bezoek Experience

De invulling van de media-ateliers kun je zelf bepalen. We bieden je vijf verschillende ateliers aan waaruit je er twee kunt kiezen. Ieder atelier duurt een uur en een kwartier. Mocht je het atelier sneller doorlopen dan is er altijd de mogelijkheid om aan te sluiten bij een ander. Dat is het voordeel van de compacte groep.

THEMASESSIES:

Mediawijsheid in de klas: zo start je!

Karin Sieders, trainer - Slim met media


Er is veel (gratis) lesmateriaal beschikbaar over mediawijsheid. Maar wat werkt wel en wat niet? Bij welke mediawijsheid competenties en thema's sluit het materiaal aan en voor welke groep is het geschikt? We laten je het "spreekwoordelijke" bos weer zien tussen de bomen.

ICT-mediatools in de klas: zo start je!

Marleen van Rossum, trainer & ontwikkelaar - Ontdek Media

Wat zijn de mogelijkheden om mediatools in te zetten in je les? Legio! Van online feedback tools tot quiz-vormen, presentatietools en digitale prentenboeken. Hoe weet je welke tool voor wat geschikt is? Ook daar is een tool voor: ontdek media.

ZELF AAN DE SLAG IN HET MEDIA-ATELIER:



Makey-Makey – Pianospelen met bananen

Karin Sieders, trainer Slim met media

Je hebt het vast voorbij zien komen: pianospelen met bananen! Dat kan met [Makey-Makey](#) een set met technische hulpmiddelen waarmee je met een simpele handeling bananen kunt omtoveren tot pianotoetsen. Nu kun je het zelf eens uitproberen.


SCRATCH



Scratch – Leer programmeren

Don Zuiderman, docent ICT & Onderwijs aan de Pabo van Hogeschool Utrecht

Leer programmeren met Scratch en ontdek de mogelijkheden voor je eigen leerlingen. Je leert de opbouw kennen van Scratch door zelf een game te programmeren. Stap voor stap en onder deskundige begeleiding. Het leuke is: je ziet direct wat je doet en je kunt het zo ingewikkeld maken als je zelf wilt.



Storybird – Maak een digitaal prentenboek

Yola Hopmans, trainer Slim met media

Ervaar zelf hoe makkelijk het is om een digitaal prentenboek te maken en maak kennis met verschillende lesideeën voor in de klas. Maak bijvoorbeeld het begin van een verhaal en laat je leerlingen in duo's het verhaal afmaken. Of geef je leerlingen de opdracht om een prentenboek te maken waarin ze een woordpakket moeten gebruiken.



Kahoot – Mentimeter – Socrative – Ontdek online feedbacktools

Evelyn Verburgh, mediacoach Vitamine Eef en co-trainer Slim met media

Met een online feedbacktool geef je iedere leerling een stem. Ook de leerling die normaal gesproken te verlegen is om iets te zeggen. Je maakt een eigen Kahoot, Mentimeter of Socrative passend bij jouw groep.



Mediawijsheid café – Duik in lesmaterialen én ga in gesprek

Yola Hopmans, Karin Sieders & Evelyn Verburgh

Maak kennis met de verschillende lesmaterialen die er al zijn voor mediawijsheid en programmeren. Kijk of het past bij jouw school. Stel je vragen aan deskundige mediacoaches of leg je dilemma voor aan collega's van andere scholen.

BEZOEK DE EXPERIENCE

Combineer deze dag met een gratis bezoek aan de [Experience](#) van Beeld & Geluid. Ontdek hoe media de wereld kleiner of juist groter maken en ervaar wat de invloed is op jouw wereldbeeld. Of plof op de bank in de medialounge en blader door 25.000 uur televisiegeschiedenis.



Over de trainers



Yola Hopmans, mediacoach van het eerste uur en weet als geen ander hoe je mediawijsheid op een praktische manier kunt integreren in je onderwijs




Marleen van Rossum, stond aan de wieg van Ontdek Media en is dé gids als het gaat over hoe je Ontdek Media kunt gebruiken in je les



Karin Sieders, creatieve mediacoach die weet hoe je de vertaalslag maakt naar een leerlijn mediawijsheid passend bij jouw school



Evelyn Verburgh, betrokken mediacoach die in haar medialessen veelvuldig gebruik maakt van online feedbacktools



Don Zuiderman: enthousiaste podcaster en uitgeroepen tot Edublogger 2016, hij weet heel goed hoe je Scratch kunt inzetten ter bevordering van de 21st century skills

Praktische informatie:

Voor wie: Voor ICT-coördinatoren en iedereen in het basisonderwijs die werk wil maken van mediawijsheid
Waar: Beeld & Geluid in Hilversum, Studio Beng
Kosten: € 185,00 per deelnemer (vrijgesteld van BTW)
Aanmelden: per mail: info@slimmetmedia.nl of via [webformulier](#)
Annuleren: Annuleren kan kosteloos tot 6 weken van te voren.

Na aanmelding ontvangt de deelnemer een bevestiging van deelname.

Slim met media staat geregistreerd in het Centraal Register Kort Beroepsonderwijs (CRKBO).